





























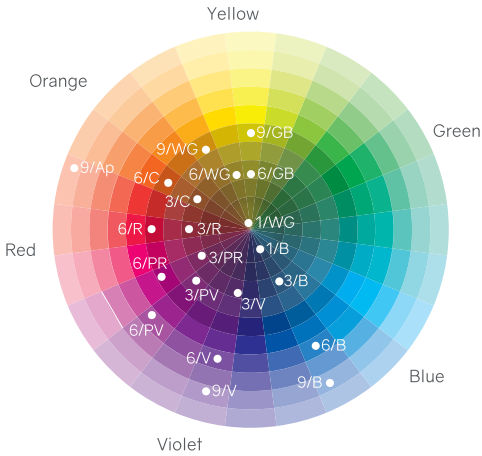


HUE GLOSS Lineup

|   | <i>Natural</i><br>ナチュラル N   | <i>Titanium</i><br>チタニウム T  | <i>Blue</i><br>ブルー B  | <i>Green Natural</i><br>グリーンナチュラル GN   | <i>Gold Beige</i><br>ゴールドベージュ GB   | <i>Warm Gold</i><br>ウォームゴールド WG  | <i>Copper</i><br>銅 C  | <i>Apricot</i><br>アブリコット Ap  | <i>Red</i><br>レッド R   | <i>Pink Red</i><br>ピンクレッド PR   | <i>Pink Violet</i><br>ピンクバイオレット PV   | <i>Violet</i><br>バイオレット V   |
|---|---|---|---|--|--|--|---|--|---|--|--|---|
|   | トーンのコントロールに最適なナチュラル。  | グレー系の無彩色、ツヤが引き立つ色調。   | 赤みを抑えてクリアなブルーに。   | 外国人風には欠かせない発色、幅広い濃度を準備。  | ブロンドに近づく合わせやすいベージュとして。   | 亜麻色の穏やかゴールド。   | 暖色に落ち着いた銅。  | 健康的で淡い赤オレンジは寒色を打ち消す。   | 深みとツヤを与えるレッド。   | 柔らかな赤みが似合わせやすいピンクレッド。  | 上品でシアーな色感のピンクバイオレット。   | ラベンダーのようなバイオレットが黄みを抑える。   |
| 9 |  9/N |  9/T |  9/B |  9/GN |  9/GB |  9/WG |   |  9/Ap |   |  |  |  9/V |
| 6 |  6/N |  6/T |  6/B |  6/GN |  6/GB |  6/WG |  6/C |  |  6/R |  6/PR |  6/PV |  6/V |
| 3 |  3/N |  3/T |  3/B |  3/GN |  |  |  3/C |  |  3/R |  3/PR |  3/PV |  3/V |
| 1 |   |   |  1/B |  |  |  1/WG |   |  |   |  |  |   |



※ベースの髪に基本使用で染めたことを想定したカラーチャートです。  
※染め上りの色は、毛髪の色により多少異なります。  
※印刷物ですので実際の色とは多少異なります。  
※各レベルにおける数字は、色の濃度を表現上の目安として設定しています。



HUE GLOSS

NaturalTitaniumGreen natural

Level  
9/GB  
色相

※無彩色に近いため、上記3色相は色相環表現に加えていません。

ヒュウグロスは世界基準の 10Lv 濃度設定。  
JP アルカリカラー基準では+3Lv の表示になります。